

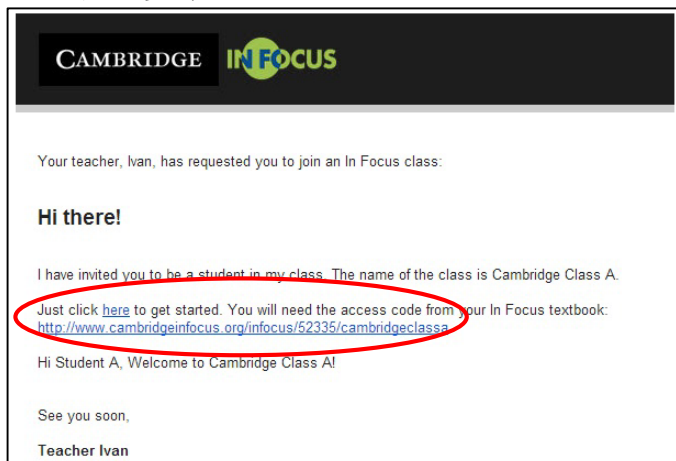


登録とログイン



登録

1. クラスへ参加する

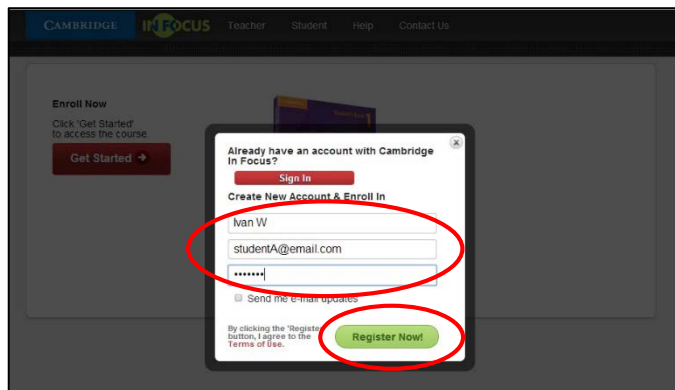


先生からクラスへ参加するよう招待メールが届きます(直接 URL を手渡されることもあります)。クラスへ参加するため、渡されたリンクから In Focus のウェブサイトへアクセスします。リンクをクリックしてもアクセスできない場合、URL をコピーしてブラウザのアドレス欄に貼りつけてお使いください。



リンク(URL)をクリックすると上記のページへ飛びます。クラスへ参加するために“Get started”をクリックします。

2. 生徒として登録する



名前、email アドレス、パスワードを入力します。ここで登録した名前で先生は生徒を確認するため、名前の登録方法を事前に先生に確認することをお勧めします。ここで入力した email アドレスとパスワードは、次回ウェブサイトへのログインやアプリを使うときに必要になるので忘れないようにメモしておいてください。English Central のウェブサイトですでに登録したことのある email アドレスは使えませんのでご注意ください。入力した情報を再度確認し、“Register Now!”をクリックします。

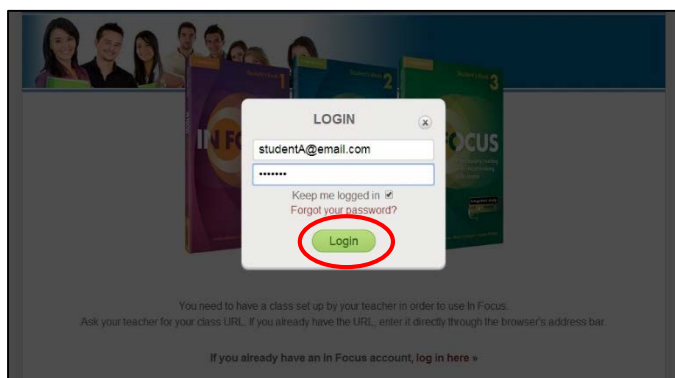
ログイン

3. ログインする



登録が完了したら、www.cambridgeinfocus.org/student へアクセスします。

“Log in here”をクリックします。



登録時に入力した email アドレスとパスワードを入れ、“Login”をクリックします。

4. さあ、学習をスタートさせましょう。



学習ページ

イントロダクション

Vocabulary

同意語

穴埋め

Watch アクティビティ

音声速度を変えてリスニング力を鍛えましょう。

単語をクリックすると単語意味が確認できます。

Reading

読解クイズ

エクササイズやクイズを終えると結果が表示されます。

他にもさまざまな学習項目を収録、オンライン学習をお楽しみください。