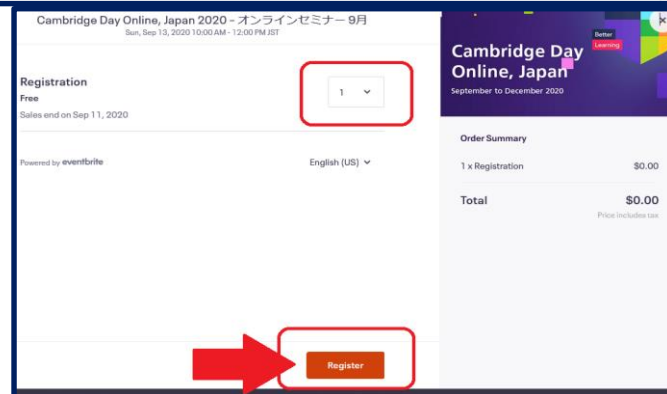


# Cambridge Day Onlineご予約方法

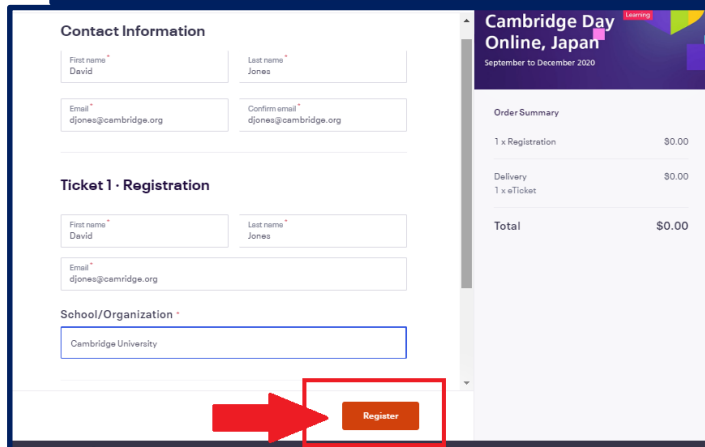
## ① Registerをクリック



## ② Registration は「1」にし、Registerをクリック



## ③ Contact Informationに名前(英字ローマ字)、メールアドレス、最後に学校/組織名を入力し、Registerをクリック

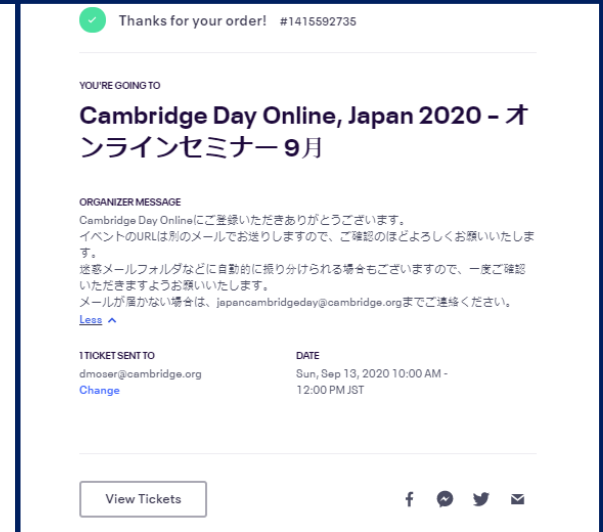


※下にあるボックスは✓を入れないでください

## ④ “Thank you for your order!” と表示が出れば予約完了

View Ticketから内容確認が出来ます。

1時間以内に、「Eventbrite」からメールでも登録完了のお知らせが届きます。



## ⑤ Your order is confirmedのメールが届きます。

Additional Info まで下にスクロールしますと、イベントのZoom URLがあります。当日はこのリンクからイベント参加をお願いします。



### Additional Information

The event organizer has provided the following information:

Cambridge Day Online Japan #1(9月13日) にご登録いただきありがとうございます。

イベントのURLは以下になります。

