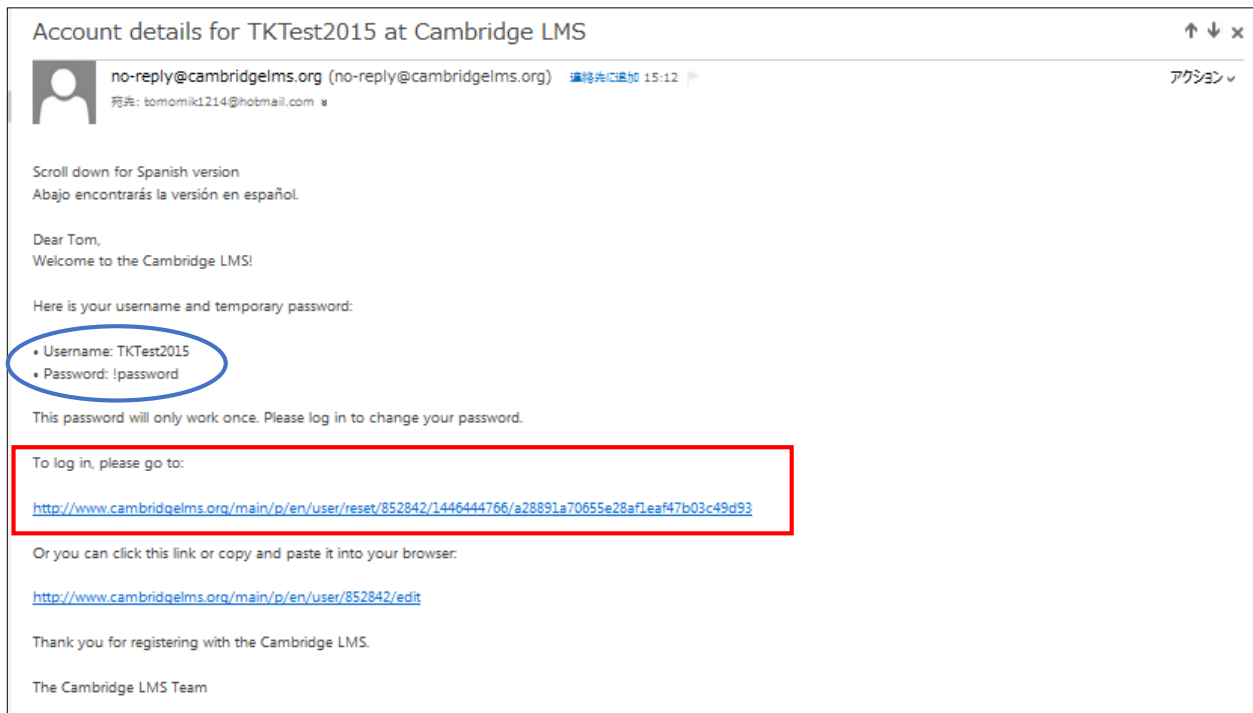


# Cambridge LMS (CLMS) 教師用オンラインガイド： CLMS へ登録する

## 学校の Client Administrator によって登録された先生のログイン方法


1. 学校に Client Administrator（先生のアカウント作成および学校内での CLMS の一括管理が可能な管理者）がおり、その管理者によって登録された先生は、下記アドレスから以下のようなメールを受信しているかご確認ください。

[no-reply@cambridgelms.org](mailto:no-reply@cambridgelms.org).



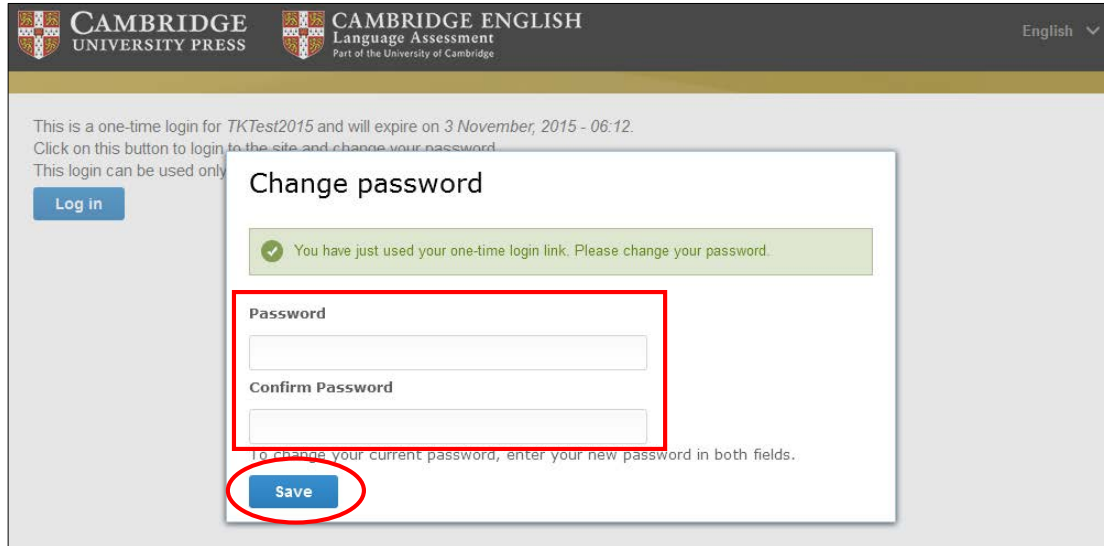
*To log in, please go to* の下の URL をクリックします。

ログイン画面に移動します。 *Log in* をクリックします。



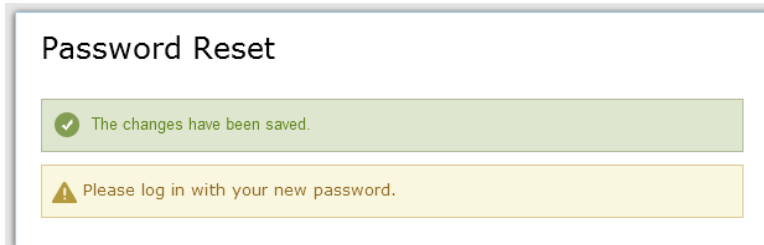
ログイン時には、受信したメール内の青い○箇所に記載されているユーザーネームとパスワード（仮パスワード）が必要です。

2. 初回ログイン時にパスワードの変更を求められます。新しいパスワードを入力し **Save** をクリックします。



The screenshot shows the Cambridge English Language Assessment website. A modal dialog box titled "Change password" is displayed. At the top of the dialog, there is a green message: "You have just used your one-time login link. Please change your password." Below this, there are two input fields: "Password" and "Confirm Password". A red rectangular box highlights these two input fields. At the bottom of the dialog, there is a blue button labeled "Save", which is also circled in red. The background of the website shows a "Log in" button and some text about a one-time login link.

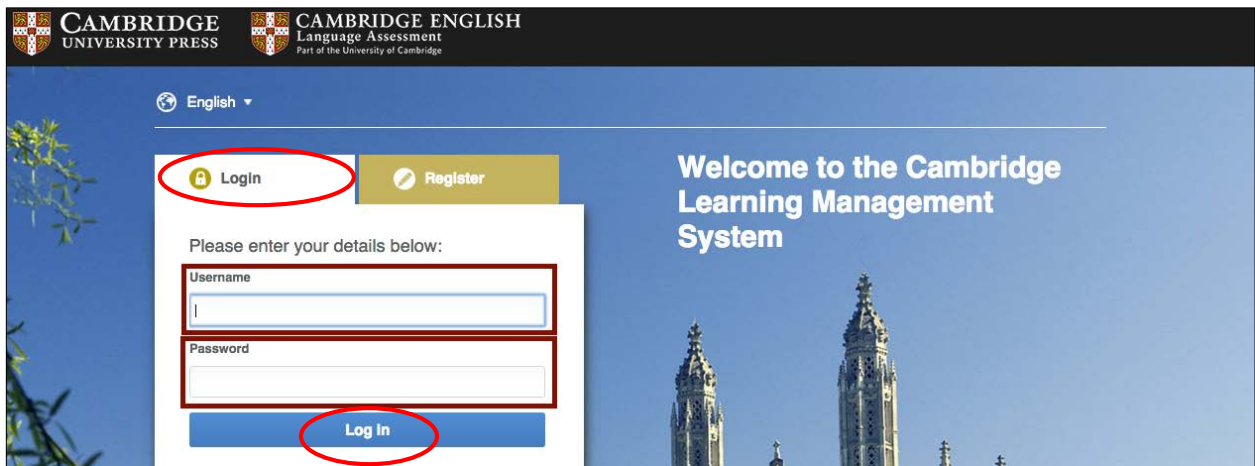
パスワード変更が完了したことを知らせる画面が表示されます。



The screenshot shows a "Password Reset" confirmation screen. At the top, there is a green message: "The changes have been saved." Below this, there is a yellow warning message: "Please log in with your new password." The screen is simple and clean, with a white background and a light blue border.

ここで登録した新しいパスワードは、今後ログインする際に必要です。ユーザーネームと合わせてメモして失くさないよう保管してください。

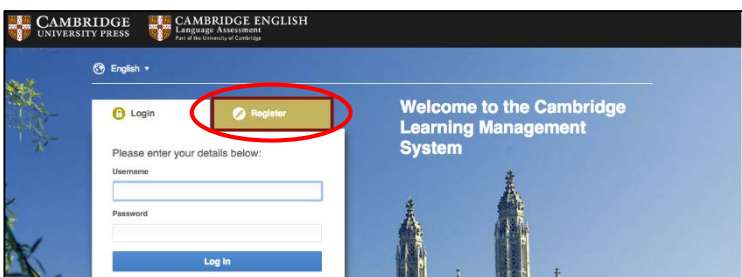
- 自動的に *Log in* 画面に移動します。ユーザーネームと新しく設定したパスワードを入力し *Log in* をクリックします。



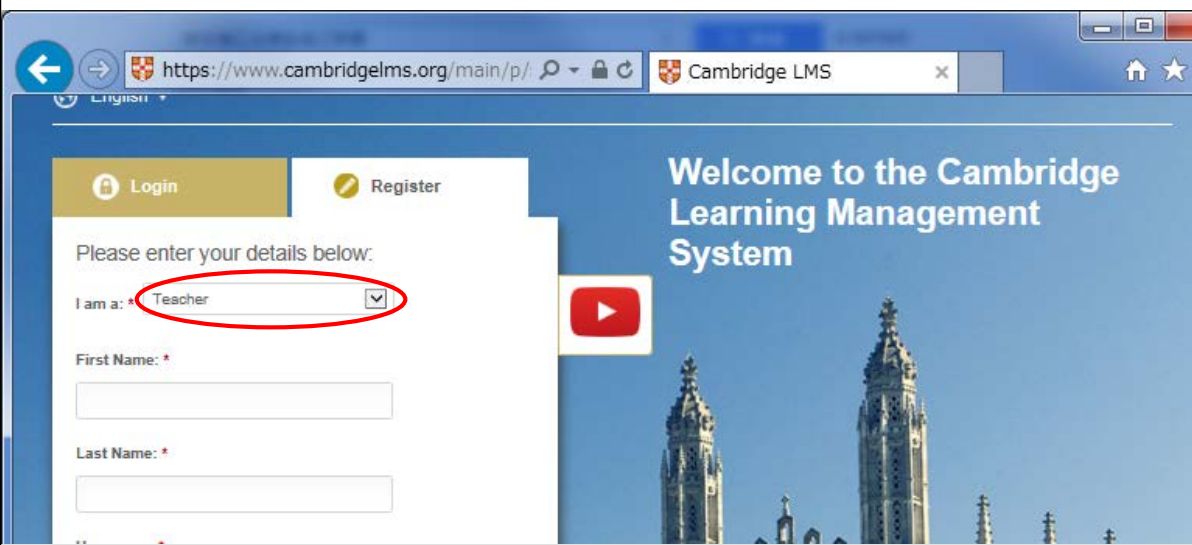
ご自身で先生用のアカウントを作成する（学校に Client Administrator がいない場合）

学校に Client Administrator がいない場合、CLMS ([www.cambridgelms.org/main](http://www.cambridgelms.org/main)) にアクセスし、下記手順に従って、ご自身で新規アカウントを作成します。

- Register* を選びます。



2. *I am a* の横のドロップダウンリストから *Teacher* を選び、続く必要項目を入力します。

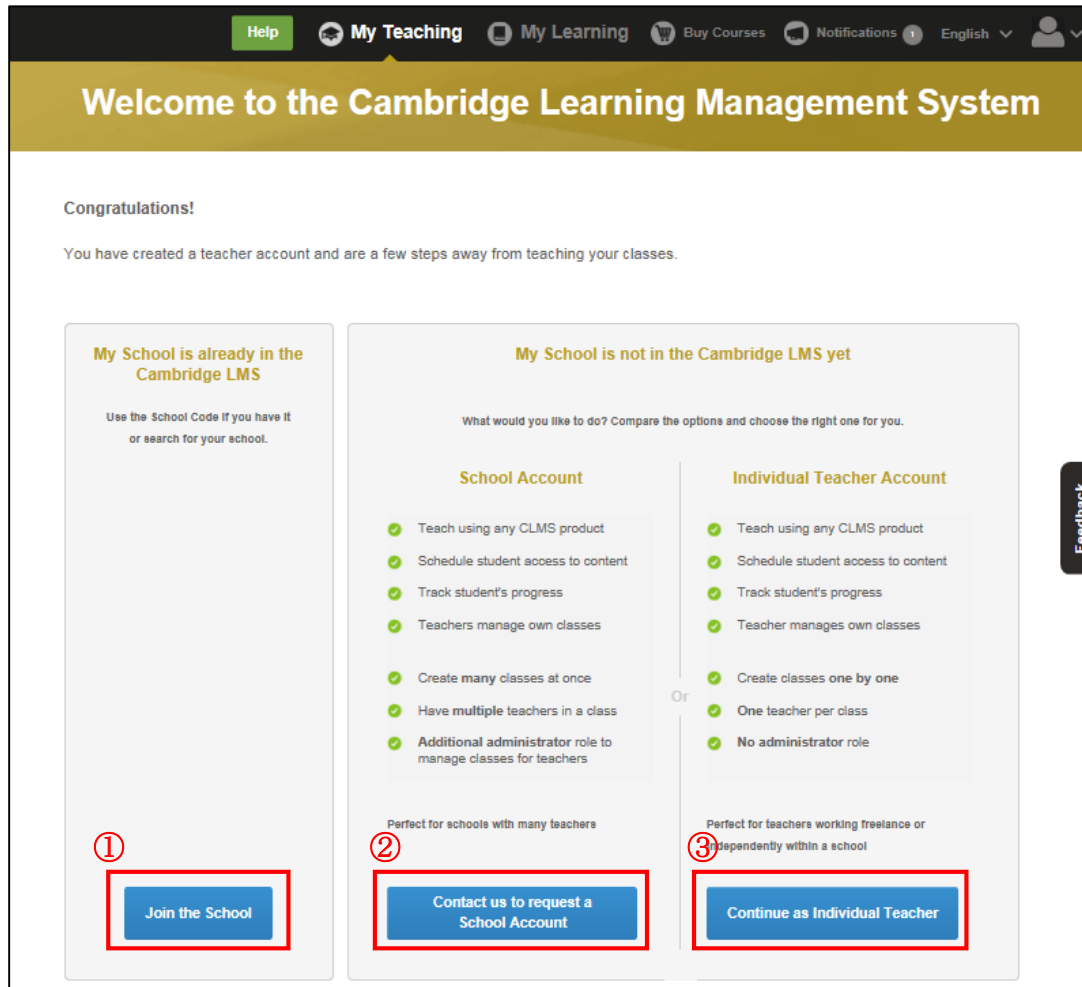


入力したユーザーネームが既に他のアカウントで使われている場合、CLMS が推奨するユーザーネームもしくは自身で他のユーザーネームを設定してください。

全て入力し終わったら、「鍵マーク（青）」を「ロックマーク（グレー）」までドラッグし、*Register* をクリックします。

これで CLMS への登録が完了です。

3. 初めて *My Teaching* へアクセスすると、以下のような画面が表示されます。

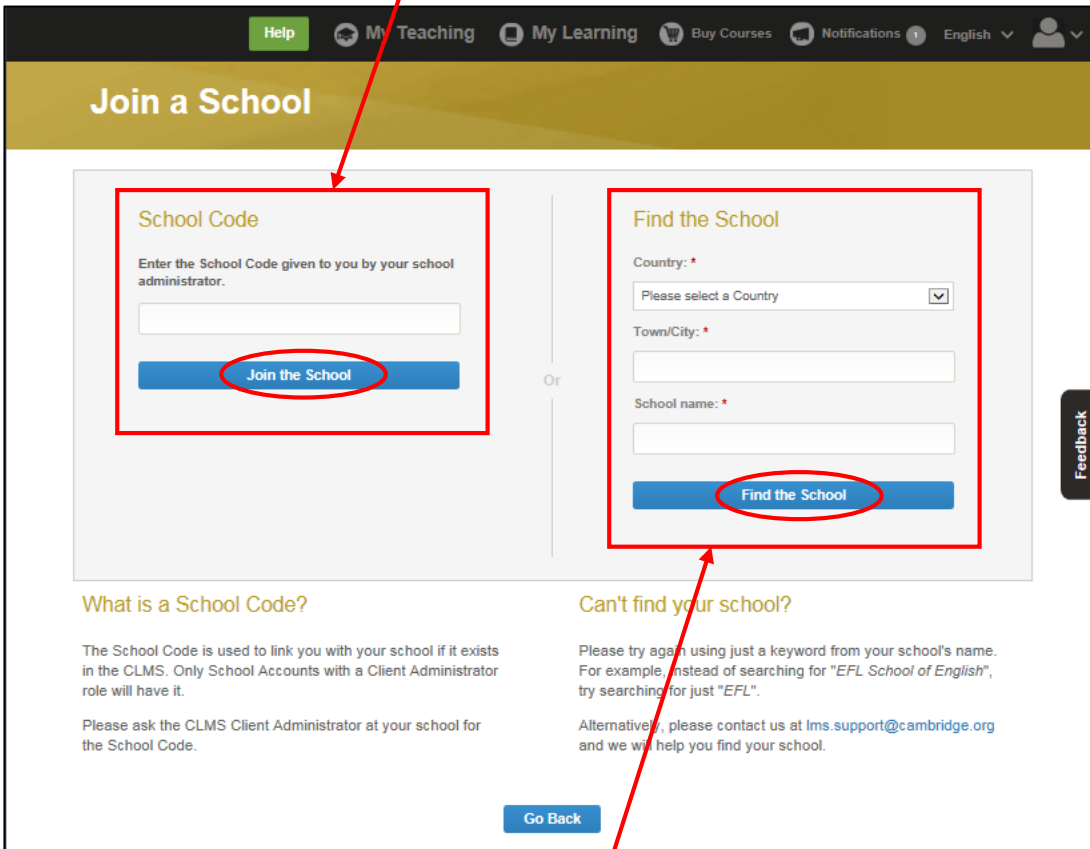


- ① 学校に Client Administrator\*がいる場合： *Join the School* をクリックします。（以下 4 参照）
- ② Client Administrator になりたい先生および学校スタッフがいらっしゃる場合： *Contact us to request a School Account* をクリックします。（以下 5 参照）
- ③ 学校に Client Administrator がいない場合でご自身でアカウントを作成する場合： *Continues as Individual Teacher* をクリックします。（以下 6 参照）

\* Client Administrator は、通常弊社オンライン商品を統一プログラム等でお使いいただいている学校様で登録いただいております。

4. 3-① 学校に Client Administrator がいる場合：

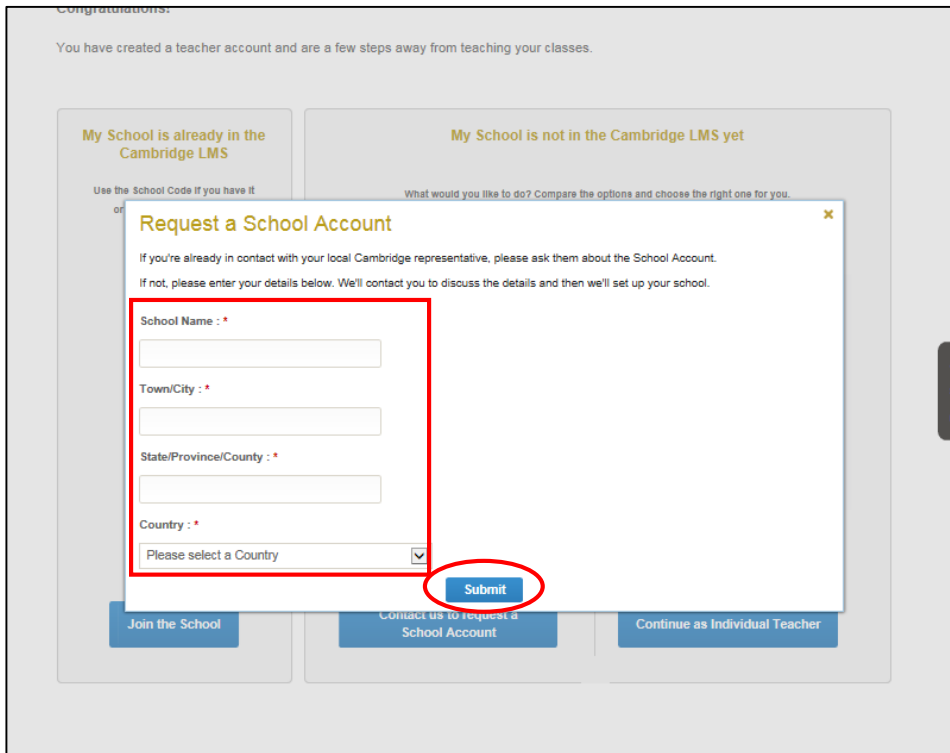
Client Administrator から渡されたスクールコードを入力し、*Join the School* をクリックします。



Client Administrator からスクールコードを渡されていない場合、学校情報を入力するとコードを検索することができます。

注) コードを検索する前に、まずはじめに、Client Administrator にコードを確認することをお勧めします。学校情報の確認は、弊社担当営業、もしくは [japanelt@cambridge.org](mailto:japanelt@cambridge.org) までご連絡ください。

5. 3-② Client Administrator になりたい場合：  
必要項目を入力し *Submit* をクリックします。



Congratulations.  
You have created a teacher account and are a few steps away from teaching your classes.

My School is already in the Cambridge LMS  
Use the School Code if you have it

My School is not in the Cambridge LMS yet  
What would you like to do? Compare the options and choose the right one for you.

**Request a School Account**

If you're already in contact with your local Cambridge representative, please ask them about the School Account.  
If not, please enter your details below. We'll contact you to discuss the details and then we'll set up your school.

School Name : \*

Town/City : \*

State/Province/County : \*

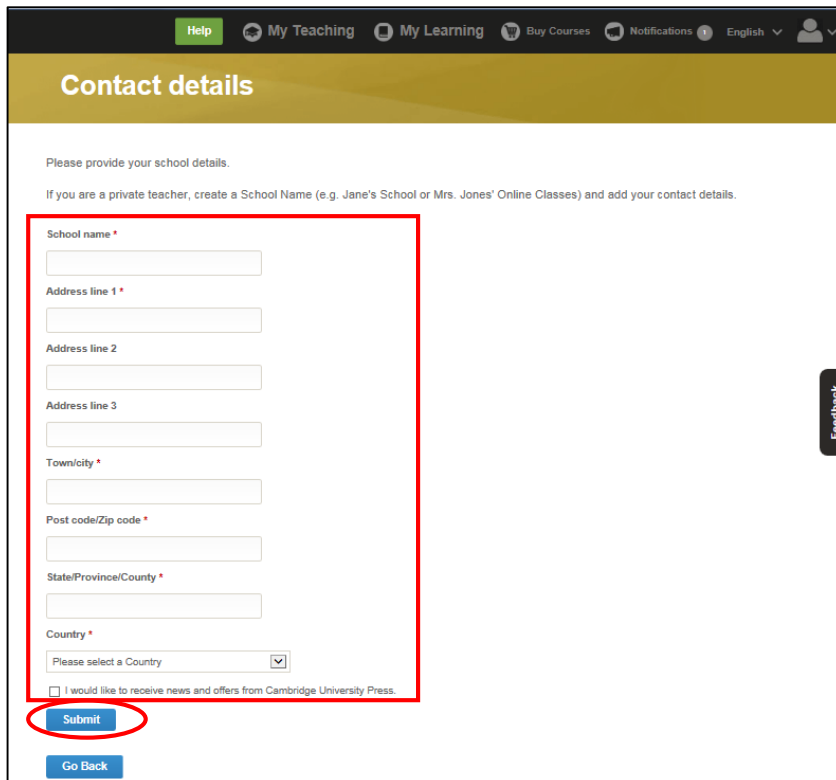
Country : \*

Please select a Country

**Submit**

Join the School | Contact us to request a School Account | Continue as Individual Teacher

6. 3-③ ご自身でアカウントを作成する場合：  
必要項目を入力し *Submit* をクリックします。



Help | My Teaching | My Learning | Buy Courses | Notifications | English | User Profile

**Contact details**

Please provide your school details.  
If you are a private teacher, create a School Name (e.g. Jane's School or Mrs. Jones' Online Classes) and add your contact details.

School name \*

Address line 1 \*

Address line 2

Address line 3

Town/city \*

Post code/Zip code \*

State/Province/County \*

Country \*

Please select a Country

I would like to receive news and offers from Cambridge University Press.

**Submit**

Go Back