

Grammar in Use eBook Activation Guide / Grammar in Use eBook ご利用方法

Access Code : Please scratch off the silver label on the inside of the cover with a coin.

アクセスコード：表紙裏の銀の部分をコインで軽く擦ってください。強く擦ったり、コイン以外の物を使うとコードが読み取れなくなる場合がございます。

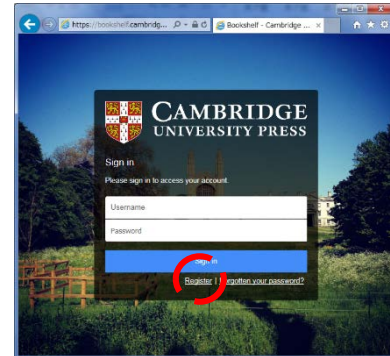


1. Download the Cambridge Bookshelf App from the **App Store** for your iPad.

2. Go to the Cambridge Bookshelf page at

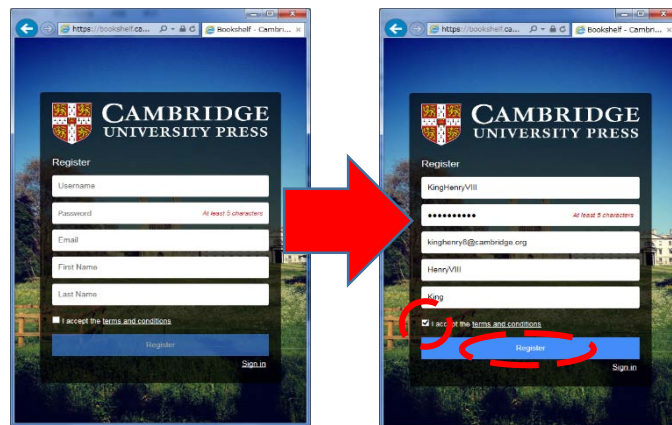
<https://bookshelf.cambridge.org>.

(Registration must be completed in a web browser on a computer)



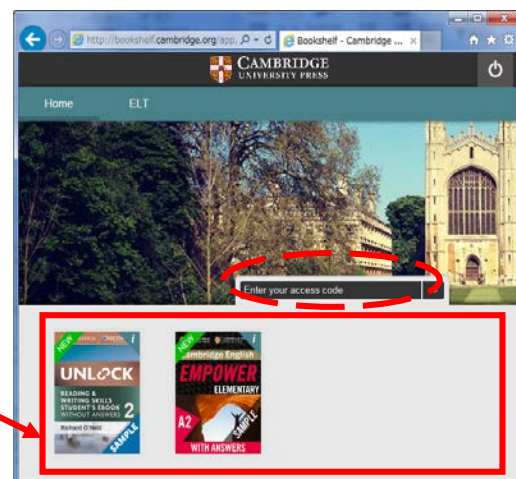
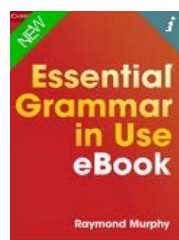
3. Register your details by clicking on “Register”

4. Complete all fields, then check the box for “I accept the terms and conditions” and click the “Register” button.



5. Enter your eBook Access Code in the “Enter your access code” section.

6. The Grammar in Use eBook will now appear in your list of available titles with the book cover appearing as illustrated.



7. The eBook can now be accessed through your computer in your browser, or through your tablet in the Cambridge Bookshelf App.

Grammar in Use eBook Activation Guide / Grammar in Use eBook ご利用方法

Access Code : Please scratch off the silver label on the inside of the cover with a coin.

アクセスコード：表紙裏の銀の部分をコインで軽く擦ってください。強く擦ったり、コイン以外の物を使うとコードが読み取れなくなる場合がございます。

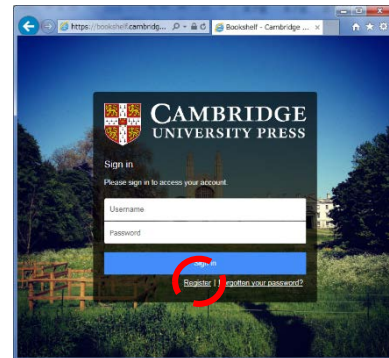


1. iPad の **App Store** にて、Cambridge Bookshelf のアプリケーションをダウンロードします。

2. Cambridge Bookshelf への登録

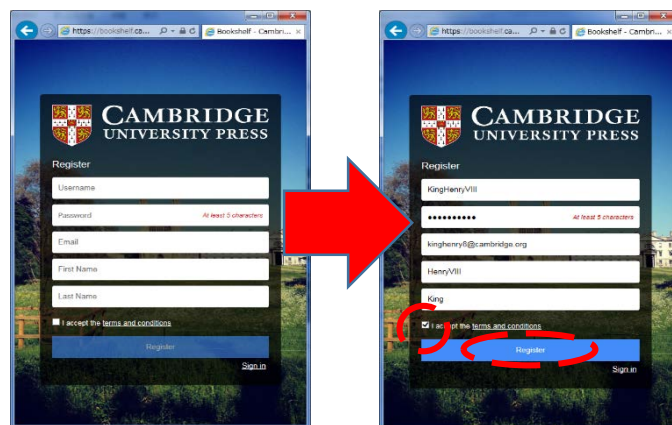
ご登録はパソコンからお願いいたします。タブレットからはご登録いただけません。

<https://bookshelf.cambridge.org>へアクセスし登録します。



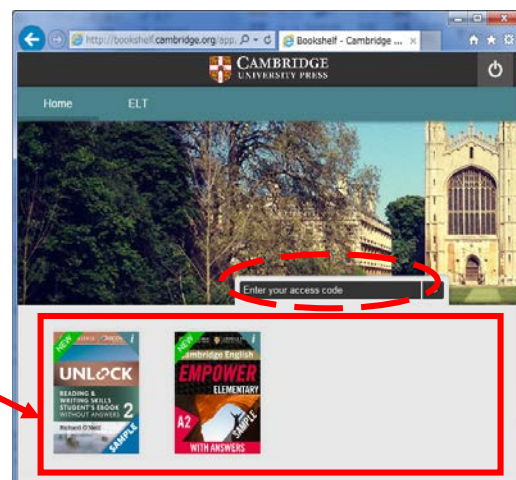
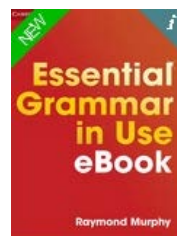
3. 「Register」を選択し、クリックします。

4. 必要な情報を入力し、「I accept the terms and conditions」の横にチェックを入れ、「Register」をクリックします。



5. 「Enter your access code」の箇所に、ご自身の eBook のアクセスコードを入力します。

6. ご購入いただいた Grammar in Use eBook の表紙が表示されます。表紙をクリックすると学習がスタートします。次回からはサインインしてお使いください。アクセスコードを入力する必要はありません。



7. Cambridge Bookshelf にご登録いただいた後、パソコンおよびタブレットの Cambridge Bookshelf アプリ上でご利用いただけます。